

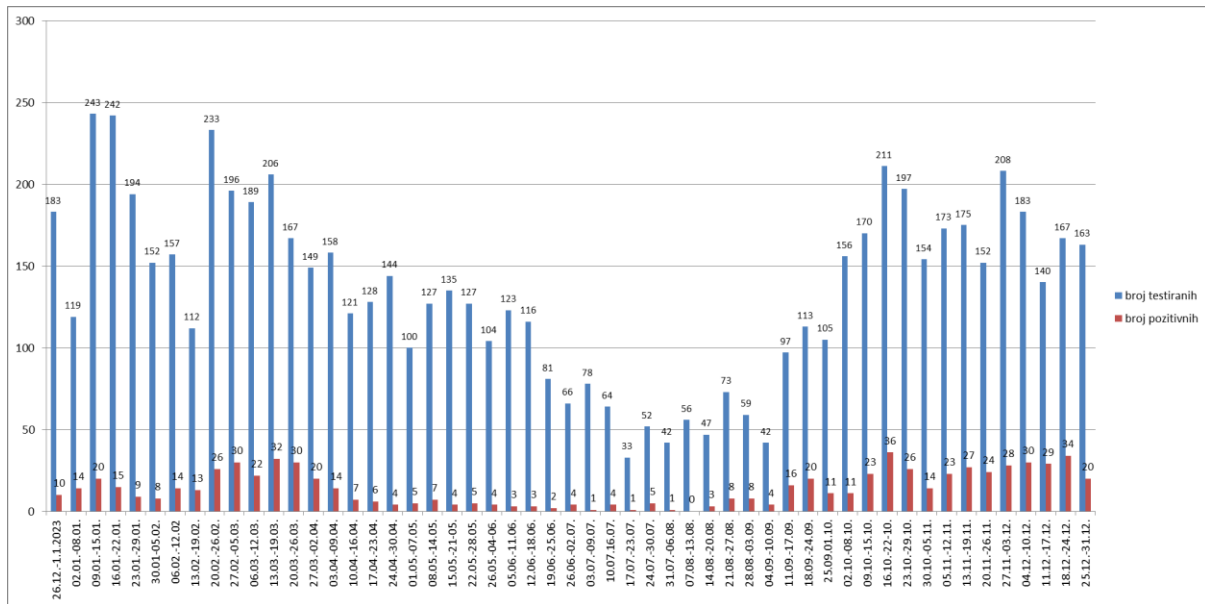
ТОК ЕПИДЕМИЈЕ COVID19 МЕЂУ СТУДЕНТИМА УНИВЕРЗИТЕТА У БЕОГРАДУ
у периоду од 1.1.2023. године до 31.12.2023. године

У току 2023. године није забележен неки јасно дефинисан, издвојен и висок талас инфекције КОВИД 19 као претходне две ипо године, али се може рећи да су различите варијанте вируса који изазива инфекцију КОВИД 19 биле све време присутне; да се март месец 2023.године издваја као месец са вишим процентом оболелих, али се још јасније уочава да је почетком школске 2023/2024 године дошло до повећања процента оболелих студената, посебно крајем новембра и у децембру 2023.

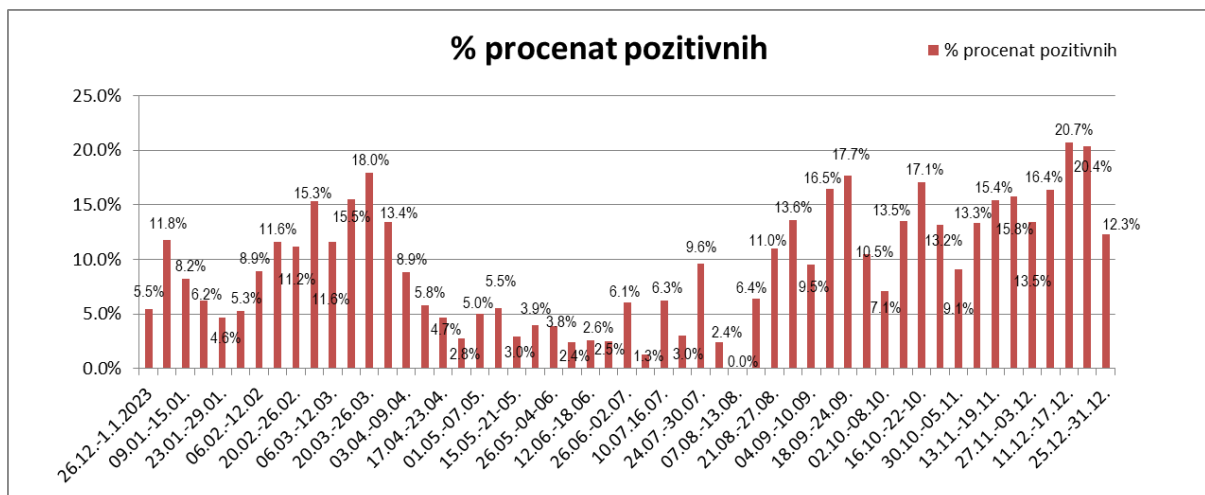
На следећој табели приказано је колико се студената тестирало на САРС ЦоВ2 у 3333 Студената Београд током 2023. године по месецима и број позитивних студената (с тим да за првих 5 месеци дат и број особа и број тестова, јер су од јуна месеца 2023.г. узорковани брисеви само за антигенске тестове)

Јануар 2023.	798 особа 912 тестова	58+ (7,3%)
фебруар 2023.	649 особа 740 testova	61+ (9,4%)
Март 2023.	907 особа 1014 тестова	134+ (14,8%)
Април 2023.	551 особа 590 тестова	31 + (5,6%)
Мај 2023.	489 особа 494 тестова	21+ (4,3%)
Јун 2023.	490 особа	16+ (3,3%)
Јул 2023.	227 особа	11+ (4,8%)
Август 2023.	247 особа	16+ (6,5%)
Септембар 2023.	417 особа	65 + (15,6 %)
Октобар 2023.	734 особа	96 + (13,1%)
Новембар 2023.	682 особа	116 + (17 %)
Децембар 2023.	560 особа	113+ (20,2%)
Укупно особа у 2023.	6751 особа	738 + (10,9 %)
Укупно тестова у 2023.	7.117 тестова	

На следећем графикону су приказани број тестираних и број позитивних студената на САРС ЦоВ2 у 3333 Студената Београд током 2023.године посматрано по недељама:



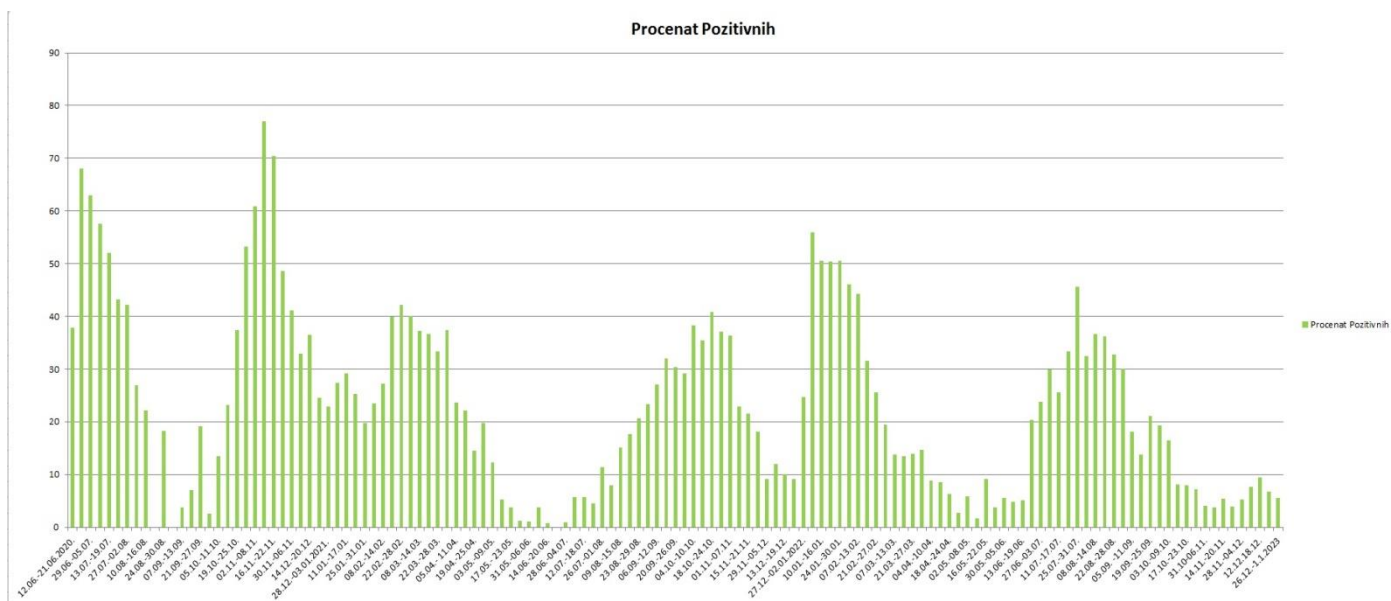
На следећем графикону је приказан проценат позитивних студената на САРС ЦоВ2 у односу на број студената који су урадили ПЦР и Аг тестове у 3333 Студената Београд у периоду од 1.1.2023. до 31.12.2023.г. посматрано по недељама:



ТОК ЕПИДЕМИЈЕ COVID19 МЕЂУ СТУДЕНТИМА УНИВЕРЗИТЕТА У БЕОГРАДУ у периоду од средине јуна 2020. године до 31.12.2022. године

Први епидемијски талас инфекције COVID 19 међу студентима УБ почео је након укидања ванредног стања у Републици Србији и одлуке да настава на факултетима крене средином маја 2020.г када су се студенти у великом броју вратили на факултете и у студентске домове. Први случајеви инфекције појавили су се у студентским домовима у другој половини маја месеца 2020.г, а сваки оболели представљао је појединачно жариште, довољно да се инфекција брзо прошири у густим колективном смештају (заједничка купатила, тоалети, колективна исхрана, читаонице) уз нерешено питање изолације позитивних студената из колектива. У првој половини јуна 2020.г. болесни студенти су се у све већем броју јављали лекарима у ЗЗЗЗ Студената, који су до 12. јуна 2020. г. за дијагностику инфекције COVID19 имали искључиво брзе серолошке тестове, што је било професионално гледано неадекватно и недовољно, али нико се није обзирао на апеле лекара из ЗЗЗЗ Студената до средине јуна када је букнула епидемија међу студентима. Тек тада је одлучено да се узимају PCR брисеви у ЗЗЗЗ Студената у сарадњи са ГЗЈЗ (дакле тек од друге половине јуна 2020.г). Други епидемијски талас имао је свој врх у другој половини новембра 2020.г, док су трећи и четврти талас, од јануара до априла 2021. били скоро спојени, без великог предах између њих, па тако импонују као један, дуги (трећи) талас. Четврти, тзв. ”делта талас” епидемије међу студентима почео је крајем јула 2021.г, убрзано се захуктавао у августу и септембру, посебно у октобру, са средње тешким и тежим клиничким сликама међу невакцинисаним студентима, који се стишавао у новембру 2021.године, а током децембра се одржавао на око 20 оболелих студената на недељном нивоу. Последњих дана децембра 2021.г. започиње врло јак, пети талас, проузрокован “омицрон” варијантом вируса, са великим бројем оболелих студената и изузетно високим процентом позитивних у јануару, који се смиривао током фебруара и марта, да би у априлу, мају и првој половини јуна 2022.г. проценат позитивних студената био испод 10%. У другој половини јуна креће шести талас међу студентском популацијом, тако да средином и крајем јула 2022.г бележимо висок проценат позитивних студената у односу на број тестираних (46%), те се и поред студентског распуста, током јула и августа одржава висок проценат позитивних (трећина тестираних је била позитивна), који се смањивао током јесени 2022.године и смиривао практично до краја 2022.године.

На следећем графикону је приказан проценат позитивних студената на SARS-CoV2 у односу на број студената који су урадили ПЦР и Аг тестове у ЗЗЗЗ Студената Београд у периоду од 12.6.2020. до 1.1.2023.г. посматрано по недељама:



На следећој табели приказани су: број студената и број тестова узетих у 3333 Студената Београд од 14. јуна 2020. до 31.12.2022.г. као и број и проценат позитивних резултата на SARS CoV2 посматрано по месецима.

Месец / 2020. Година	Број тестираних студената	Број (и %) позитивних студената на SARS CoV 2
Друга половина јуна	398	278 (70%)
Јули	542	227 (42%)
Август	108	19 (18%)
Септембар	87	8 (9%)
Октобар	386	137 (36%)
Новембар	1197	731 (61%)
Децембар	1204	397 (33%)
Укупно 2020. год.	3.922	1.797 (46%)
Јануар 2021.	571 тестова	165 (28,8%)
Фебруар 2021.	759 тестова	274 (36,1%)
Март 2021.	1332 тестова	528 (39,6%)
Април 2021.	821 тестова	186 (22,6%)
Мај 2021.	442 тестова	27 (6,1%)
Јун 2021.	583 тестова	9 (1,5%)
Јул 2021	495 тестова	27 (5,45%)
Август 2021.	875 тестова	144 (16,46%)
Септембар 2021.	1575 тестова	458 (29,07%)

Октобар 2021.	1719 особа 2051 тестова	647 (37,6%) 647 (31,5%)
Новембар 2021.	1156 особа 1386 тестова	292 (25,3 %) 292 (21,1%)
Децембар 2021.	1016 особа 1224 тестова	139 (13,7%) 139 (11,3%)
Укупно тестова 2021.год.	12.114	2.896 (24%)
Укупно (od 14.06.2020. do 31.12.2021.)	16.036	4.693 (29,3%)

2022.

Јануар 2022.	2457 особа 3201 тестова	1269 (51,6%) 1269 (40%)
фебруар 2022.	1034 особа 1412 testova	385 (37,2%) 385 (27,3%)
Март 2022.	1205 особа 1624 тестова	185 (15,3%) 185 (11,4%)
Април 2022.	757 особа 925 тестова	50 (6,6%) 50 (5,4%)
Мај 2022.	627 особа 816 тестова	32 (5,1%) 32 (3,9%)
Јун 2022.	501 особа 539 тестова	59 (11,8%) 59 (10,9%)
Јул 2022.	773 особа 820 тестова	263 (34%) 263 (32,1%)
Август 2022.	697 особа 838 тестова	234 (33,6%) 234 (28 %)
Септембар 2022.	611 особа 741 тестова	118 (19,3 %) 118 (15,9 %)
Октобар 2022.	850 особа 1006 тестова	85 (10 %) 85 (8,4 %)
Новембар 2022.	903 особа 993 тестова	40 (4,4 %) 40 (4 %)
Децембар 2022.	931 особа 1005 тестова	67 (7,2 %) 67 (6,7 %)
Укупно особа у 2022. Укупно тестова у 2022.	11346 особа 13920 тестова	2787 (24,6 %) 2787 (20 %)
Укупно тестова од 14.06.2020. до 31.12.2022.	29.956 тестова	7.480 (25%)
Укупно особа од 14.06.2020. до 31.12.2022.	26.589	7.480 (28,1%)