

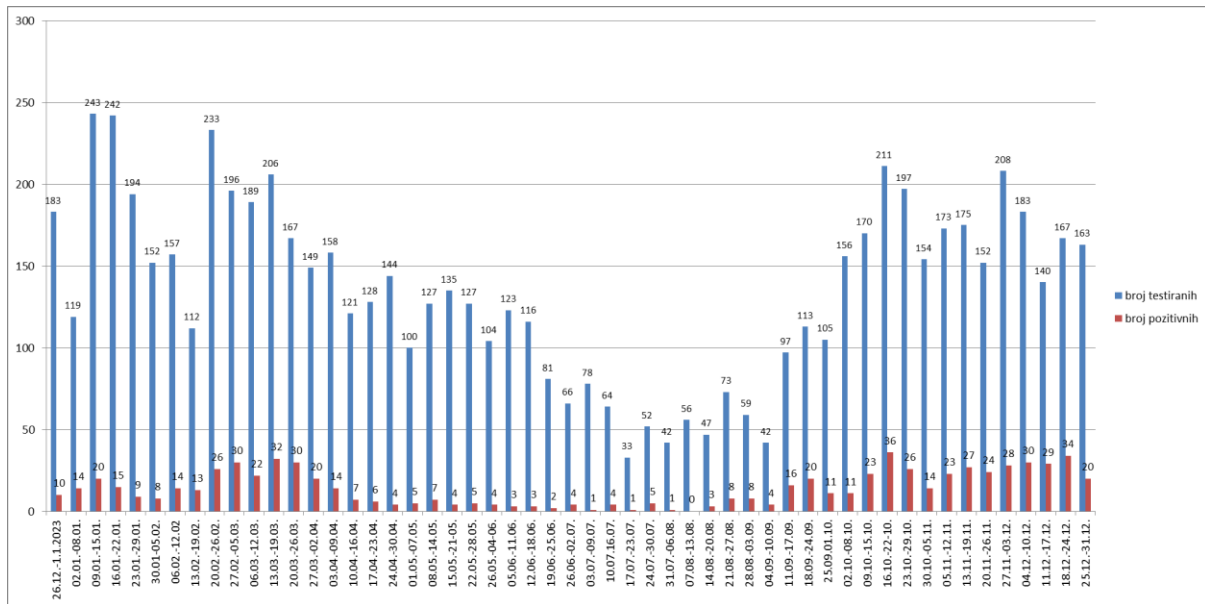
**TOK EPIDEMIJE COVID19 MEĐU STUDENTIMA UNIVERZITETA U BEOGRADU u
periodu od 1.1.2023. godine do 31.12.2023. godine**

U toku 2023. godine nije zabeležen neki jasno definisan, izdvojen i visok talas infekcije KOVID 19 kao prethodne dve ipo godine, ali se može reći da su različite varijante virusa koji izaziva infekciju KOVID 19 bile sve vreme prisutne; da se mart mesec 2023.godine izdvaja kao mesec sa višim procentom obolelih, ali se još jasnije uočava da je početkom školske 2023/2024 godine došlo do povećanja procenta obolelih studenata, posebno krajem novembra i u decembru 2023.

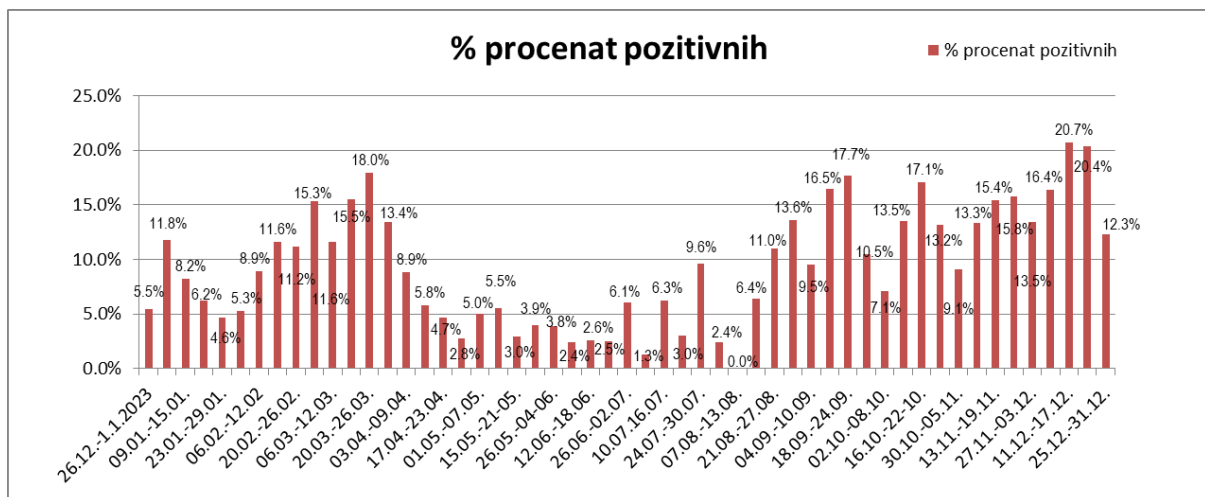
Na sledećoj tabeli prikazano je koliko se studenata testiralo na SARS CoV2 u ZZZZ Studenata Beograd tokom 2023. godine po mesecima i broj pozitivnih studenata (s tim da za prvih 5 meseci dat i broj osoba i broj testova, jer su od juna meseca 2023.g. uzorkovani brisevi samo za antigenske testove)

Januar 2023.	798 osoba 912 testova	58+ (7,3%)
februar 2023.	649 osoba 740 testova	61+ (9,4%)
Mart 2023.	907 osoba 1014 testova	134+ (14,8%)
April 2023.	551 osoba 590 testova	31 + (5,6%)
Maj 2023.	489 osoba 494 testova	21+ (4,3%)
Jun 2023.	490 osoba	16+ (3,3%)
Jul 2023.	227 osoba	11+ (4,8%)
Avgust 2023.	247 osoba	16+ (6,5%)
Septembar 2023.	417 osoba	65 + (15,6 %)
Oktobar 2023.	734 osoba	96 + (13,1%)
Novembar 2023.	682 osoba	116 + (17 %)
Decembar 2023.	560 osoba	113+ (20,2%)
Ukupno osoba u 2023.	6751 osoba	738 + (10,9 %)
Ukupno testova u 2023.	7.117 testova	

Na sledećem grafikonu su prikazani broj testiranih i broj pozitivnih studenata na SARS CoV2 u ZZZZ Studenata Beograd tokom 2023.godine posmatrano po nedeljama:



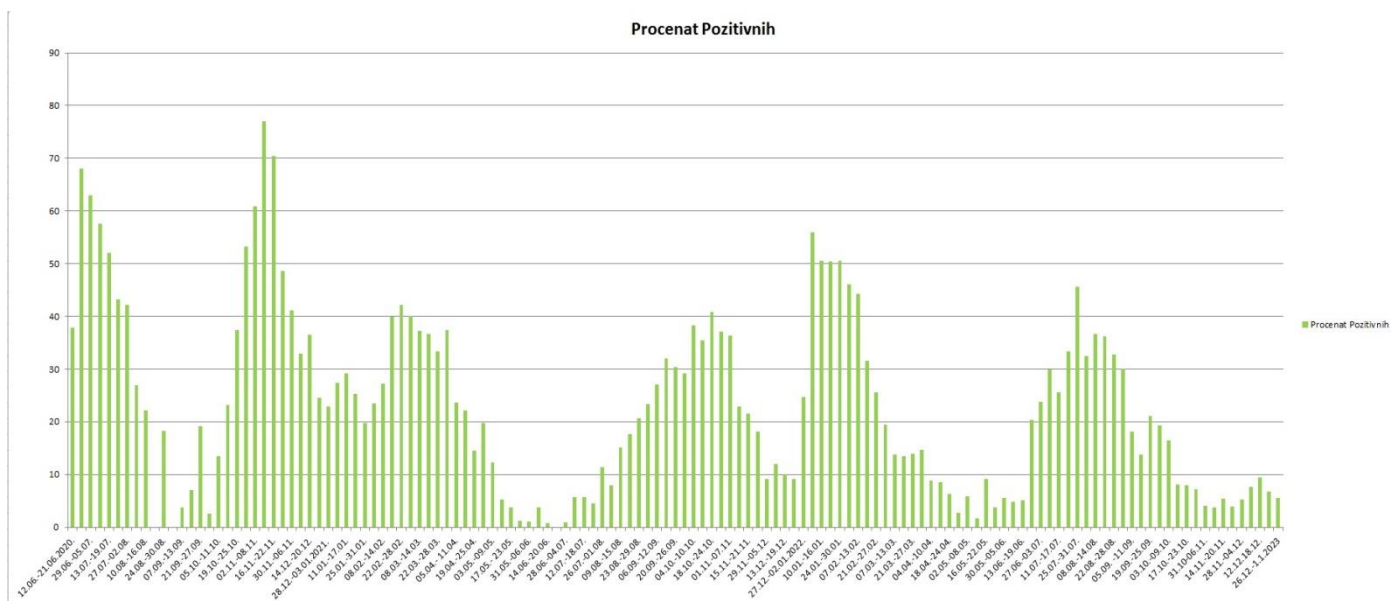
Na sledećem grafikonu je prikazan procenat pozitivnih studenata na SARS CoV2 u odnosu na broj studenata koji su uradili PCR i Ag testove u ZZZZ Studenata Beograd u periodu od 1.1.2023. do 31.12.2023.g. posmatrano po nedeljama:



TOK EPIDEMIJE COVID19 MEĐU STUDENTIMA UNIVERZITETA U BEOGRADU u periodu od sredine juna 2020. godine do 31.12.2022. godine

Prvi epidemijski talas infekcije COVID 19 među studentima UB počeo je nakon ukidanja vanrednog stanja u Republici Srbiji i odluke da nastava na fakultetima krene sredinom maja 2020.g kada su se studenti u velikom broju vratili na fakultete i u studentske domove. Prvi slučajevi infekcije pojavili su se u studentskim domovima u drugoj polovini maja meseca 2020.g, a svaki oboleli predstavljao je pojedinačno žarište, dovoljno da se infekcija brzo proširi u gustm kolektivnom smeštaju (zajednička kupatila, toaleti, kolektivna ishrana, čitaonice) uz nerešeno pitanje izolacije pozitivnih studenata iz kolektiva. U prvoj polovini juna 2020.g.bolesni studenti su se u sve većem broju javljali lekarima u ZZZZ Studenata, koji su do 12. juna 2020. g. za dijagnostiku infekcije COVID19 imali isključivo brze serološke testove, što je je bilo profesionalno gledano neadekvatno i nedovoljno, ali niko se nije obazirao na apele lekara iz ZZZZ Studenata do sredine juna kada je buknila epidemija među studentima. Tek tada je odlučeno da se uzimaju PCR brisevi u ZZZZ Studenata u saradnji sa GZJZ (dakle tek od druge polovine juna 2020.g). Drugi epidemijski talas imao je svoj vrh u drugoj polovini novembra 2020.g, dok su treći i četvrti talas, od januara do aprila 2021. bili skoro spojeni, bez velikog predaha između njih, pa tako imponuju kao jedan, dugi (treći) talas. Četvrti, tzv.”delta talas” epidemije među studentima počeo je krajem jula 2021.g, ubrzano se zahuktavao u avgustu i septembru, posebno u oktobru, sa srednje teškim i težim kliničkim slikama među nevakcinisanim studentima, koji se stišavao u novembru 2021.godine, a tokom decembra se održavao na oko 20 obolelih studenata na nedeljnom nivou. Poslednjih dana decembra 2021.g. započinje vrlo jak, peti talas, prouzrokovan “omicron” varijantom virusa, sa velikim brojem obolelih studenata i izuzetno visokim procentom pozitivnih u januaru, koji se smirivao tokom februara i marta, da bi u aprilu, maju i prvoj polovini juna 2022.g. procenat pozitivnih studenata bio ispod 10%. U drugoj polovini juna kreće šesti talas među studentskom populacijom, tako da sredinom i krajem jula 2022.g beležimo visok procenat pozitivnih studenata u odnosu na broj testiranih (46%), te se i pored studentskog raspusta, tokom jula i avgusta održava visok procenat pozitivnih (trećina testiranih je bila pozitivna), koji se smanjivao tokom jeseni 2022.godine i smirivao praktično do kraja 2022.godine.

Na sledećem grafikonu je prikazan procenat pozitivnih studenata na SARS CoV2 u odnosu na broj studenata koji su uradili PCR i Ag testove u ZZZZ Studenata Beograd u periodu od 12.6.2020. do 1.1.2023.g. posmatrano po nedeljama:



Na sledećoj tabeli prikazani su: broj studenata i broj testova uzetih u ZZZZ Studenata Beograd od 14. juna 2020. do 31.12.2022.g. kao i broj i procenat pozitivnih rezultata na SARS CoV2 posmatrano po mesecima.

Mesec / 2020. Godina	Broj testiranih studenata	Broj (i %) pozitivnih studenata na SARS CoV 2
Druga polovina juna	398	278 (70%)
Juli	542	227 (42%)
Av gust	108	19 (18%)
Septembar	87	8 (9%)
Oktobar	386	137 (36%)
Novembar	1197	731 (61%)
Decembar	1204	397 (33%)
Ukupno 2020. god.	3.922	1.797 (46%)
Januar 2021.	571 testova	165 (28,8%)
Februar 2021.	759 testova	274 (36,1%)
Mart 2021.	1332 testova	528 (39,6%)
April 2021.	821 testova	186 (22,6%)
Maj 2021.	442 testova	27 (6,1%)
Jun 2021.	583 testova	9 (1,5%)
Jul 2021	495 testova	27 (5,45%)
Av gust 2021.	875 testova	144 (16,46%)
Septembar 2021.	1575 testova	458 (29,07%)

Oktobar 2021.	1719 osoba 2051 testova	647 (37,6%) 647 (31,5%)
Novembar 2021.	1156 osoba 1386 testova	292 (25,3 %) 292 (21,1%)
Decembar 2021.	1016 osoba 1224 testova	139 (13,7%) 139 (11,3%)
Ukupno testova 2021.god.	12.114	2.896 (24%)
Ukupno (od 14.06.2020. do 31.12.2021.)	16.036	4.693 (29,3%)

2022.

Januar 2022.	2457 osoba 3201 testova	1269 (51,6%) 1269 (40%)
februar 2022.	1034 osoba 1412 testova	385 (37,2%) 385 (27,3%)
Mart 2022.	1205 osoba 1624 testova	185 (15,3%) 185 (11,4%)
April 2022.	757 osoba 925 testova	50 (6,6%) 50 (5,4%)
Maj 2022.	627 osoba 816 testova	32 (5,1%) 32 (3,9%)
Jun 2022.	501 osoba 539 testova	59 (11,8%) 59 (10,9%)
Jul 2022.	773 osoba 820 testova	263 (34%) 263 (32,1%)
Avgust 2022.	697 osoba 838 testova	234 (33,6%) 234 (28 %)
Septembar 2022.	611 osoba 741 testova	118 (19,3 %) 118 (15,9 %)
Oktobar 2022.	850 osoba 1006 testova	85 (10 %) 85 (8,4 %)
Novembar 2022.	903 osoba 993 testova	40 (4,4 %) 40 (4 %)
Decembar 2022.	931 osoba 1005 testova	67 (7,2 %) 67 (6,7 %)
Ukupno osoba u 2022. Ukupno testova u 2022.	11346 osoba 13920 testova	2787 (24,6 %) 2787 (20 %)
Ukupno testova od 14.06.2020. do 31.12.2022.	29.956 testova	7.480 (25%)
Ukupno osoba od 14.06.2020. do 31.12.2022.	26.589	7.480 (28,1%)