

ЗАВОД ЗА ЗДРАВСТВЕНУ ЗАШТИТУ СТУДЕНАТА, БЕОГРАД



Заведено у деловодну књигу
бр. 270
од 06.02.2024.

**РЕЗУЛТАТИ ИСПИТИВАЊА ЗАДОВОЉСТВА
КОРИСНИКА
У 2023. ГОДИНИ**

ПРЕГЛЕД РЕЗУЛТАТА ИСПИТИВАЊА ЗАДОВОЉСТВА КОРИСНИКА У ЗАВОДУ ЗА ЗДРАВСТВЕНУ ЗАШТИТУ СТУДЕНАТА БЕОГРАД У 2023. ГОДИНИ

1. Увод

Један од сегмената праћења квалитета рада у здравственим установама представља процена задовољства корисника здравственом заштитом. Очекивања корисника/пацијената су се значајно мењала последњих година. Традиционални односи у којима лекар увек зна шта је најбоље за пацијента и самостално доноси одлуке о лечењу, замењени су могућношћу да пацијент учествује у лечењу и допринесе избору третмана, односно да захтева додатне прегледе или друго мишљење.

Задовољство (сатисфакција) пацијената пруженом здравственом заштитом је основна димензија у евалуацији квалитета здравствене заштите. Задовољство представља сложени однос између пацијентових опажених потреба, његових очекивања од здравствене службе и искуства која су везана за добијање здравствених услуга. То је одраз процене пацијента о свим аспектима здравствене заштите, укључујући и технички аспект, као и интерперсоналне односе и организацију здравствене заштите. Задовољство је степен до кога је здравствени систем испунио очекивања корисника и мера става корисника према лекару, систему здравствене заштите и медицинској нези коју добија.

2. Циљ

Циљ овог истраживања је процена степена задовољства корисника пруженом здравственом заштитом, као и идентификација фактора који су повезани са задовољством корисника.

3. Метод

Истраживање задовољства корисника Завода за здравствену заштиту студената у Београду спроведено је у 20.11.2023. године у периоду од 7.00 – 20.00 часова, тј. до краја радног времена на једнодневној популацији пацијената.

Истраживање задовољства корисника спроведено је према Стручно-методолошком упутству Института за јавно здравље Србије „Др Милан Јовановић Батут“, а у складу са инструкцијама Министарства здравља.

Истраживање је спроведено у Служби опште медицине, Служби за здравствену заштиту жена, специјалистичко-консултативним службама и Стоматолошкој служби. У истраживању је коришћен „Упитник о задовољству корисника радом службе опште медицине, педијатрије или гинекологије“, „Упитник о задовољству корисника радом специјалистичке службе“ и „Упитник о задовољству корисника стоматолошком здравственом заштитом“. Анкета је била анонимна и обухватила је једнодневну популацију свих студената корисника изабраног лекара и специјалистичко-

консултативних служби, њих 262 (94 пацијената у Служби опште медицине, 21 пацијенткиње у Служби за здравствену заштиту жена, 43 пацијент у стоматолошкој здравственој заштити и 104 пацијената у специјалистичко-консултативним службама).

4. Резултати

4.1. Изабрани лекар: Служба опште медицине и Служба за здравствену заштиту жена

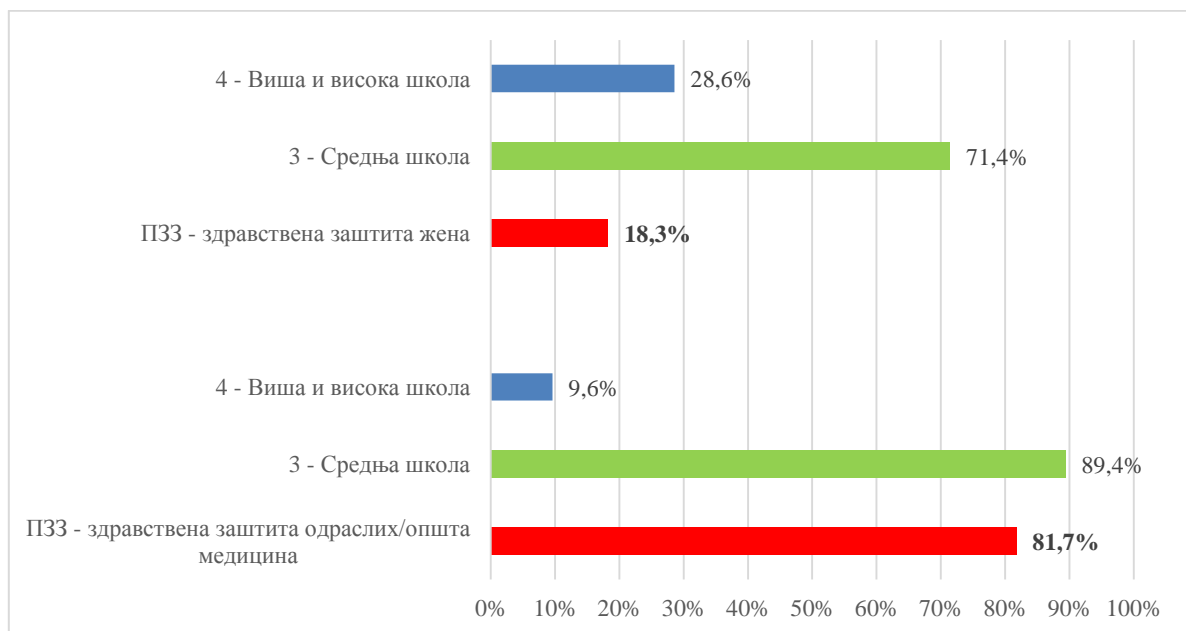
4.1.1. Демографске и социо-економске карактеристике испитаника

У Служби опште медицине од укупно 94 студента, 30 (31,91%) је било мушког пола, док је њих 64 (68,09%) било женског пола. У Служби за здравствену заштиту жена у истраживању је учествовало 21 (100%) испитаница.

Испитиване студенткиње су у просеку у Служби за здравствену заштиту жена биле старе 21,2+/-1,75 година, док је просечна старост испитиваних студената у Служби опште медицине била 21,9+/-1,9 године.

Ниво образовања студената који су учествовали у истраживању приказан је на графикаону број 1.

Графикон 1. Образовна структура студената у који су учествовали у истраживању у Служби опште медицине и Служби за здравствену заштиту жена, 2023. година



Од укупног броја студената који су учествовали у истраживању (100%), 18,3% чиниле су испитанице у Служби за здравствену заштиту жена (од којих је њих 71,4% имало средњу стручну спрему), а 81,7% чинили су испитаници Службе здравствене заштите одраслих/студената (од којих је њих 89,4% било са средњом стручном спремом).

Највећи број студената испитиваних у Служби опште медицине оцењује материјално стање домаћинства из кога потиче као осредње, добро или веома добро око 95,7%. Слично је и у Служби за здравствену заштиту жена – материјално стање је означено од стране преко 95% испитиваних студенткиња као осредње, добро или веома добро, табела 1.

Табела 1. Материјално стање домаћинства, 2023.

<i>Служба</i>	N	(%)
ПЗЗ - здравствена заштита одраслих/општа медицина	94	81.7%
ПЗЗ - здравствена заштита одраслих/општа медицина	94	100%
2 - Лоше	4	4.3%
3 - Осредње	38	40.4%
4 - Добро	47	50.0%
5 - Веома добро	5	5.3%
ПЗЗ - здравствена заштита жена	21	18.3%
ПЗЗ - здравствена заштита жена	21	100%
2 - Лоше	1	4.8%
3 - Осредње	8	38.1%
4 - Добро	11	52.4%
5 - Веома добро	1	4.8%
Укупно	115	100.0%

N(%)*- N означава број студената који су дали одређени одговор на питање, док је у загради приказан њихов удео (процент) у укупном броју студената који су одговарали на постављено питање у назначеној служби.

4.1.2. Посете лекару

Студенти који су посетили Службу опште медицине у протеклих годину дана су у просеку остварили 4,32 посете у државној здравственој установи и око 2,6 посета приватном лекару, док су студенткиње које су посетиле Службу здравствене заштите жена оствариле око 4 посете у државној здравственој установи и око 1,6 поста приватном лекару.

4.1.3. Заказивање прегледа

Време чекања приликом заказивања прегледа варира у односу на службу, табела 2. Значајно више испитаника чека од 1 до 5 дана у Служби за здравствену заштиту жена у односу на Службу опште медицине. Висок број испитаника, чак 88% остварио је преглед истог дана када је и заказао у Служби опште медицине.

Табела 2. Време чекања на заказани преглед, 2023. година

<i>Служба</i>	Време чекања на заказани преглед	N	%
<i>ПЗЗ - здравствена заштита одраслих/општа медицина</i>	Укупно испитаника	94	100%
	1 - Примљен/а сам исти дан	83	88.3%
	2 - Од 1 до 5 дана	10	10.6%
	Без одговора	1	1.1%

<i>ПЗЗ - здравствена заштита жена</i>	Укупно испитаника	21	100%
	1 - Примљен/а сам исти дан	7	33.3%
	2 - Од 1 до 5 дана	12	57.1%
	3 - Од 6 до 15 дана	2	9.5%
	Без одговора		0

N(%)*- N означава број студената који су дали одређени одговор на питање, док је у загради приказан њихов удео (процент) у укупном броју студената који су одговарали на постављено питање

Прегледи код изабраног лекара најчешће се не заказују у Служби опште медицине 47,9%, док се у Служби здравствене заштите жена прегледи начешће заказују телефоном (81%).

4.1.4. Карактеристике рада служби

Пацијенти су оценили одређене карактеристике рада служби у оквиру којих здравствену заштиту пружају изабрани лекари на начин приказан у табели 3.

У обе службе корисници најбоље оцењују прописивање лекова у електронској форми и могућност подизања хроничне терапије у апотеци без доласка код изабраног лекара. Посматрајући ове три оцењиване карактеристике уочавају се нешто ниже просечене оцене у односу на претходну годину.

Табела 3. Оцене одређених карактеристика рада служби у оквиру којих здравствену заштиту пружају изабрани лекари, 2023. година

	<i>Просечна оцена</i>	
	<i>Служба опште медицине</i>	<i>Служба за здравствену заштиту жена</i>
а) Прописивање лекова у електронској форми и могућност подизања хроничне терапије у апотеци без доласка код изабраног лекара?	4,32	4,25
б) Апликација „Мој доктор” и могућност коју вам пружа?	4,0	2,0
в) Заказивање специјалистичких прегледа електронским путем у ординацији изабраног лекара помоћу Интегрисаног здравственог информационог система (ИЗИС)?	4,2	3,5

4.1.5. Здравствено васпитни рад

Један од важних сегмената рада изабраног лекара је оснаживање појединца да преузму контролу над сопственим здрављем и да га унапреде, пружајући им потребне информације и савете.

На питање да ли вам изабрани лекар даје савете у вези: правилне исхране, важности физичке активности, злоупотребе алкохола, смањења или престанка пушења, контроле стреса, сигурног секса и опасности од злоупотребе дрога, испитаници су одговорили како је приказано у табели 4.

Табела 4. Здравствено- васпитни савети од стране изабраног лекара, 2023.

Служба	Да, за време редовне посете N (%)	Да, у посети превентивном центру/ саветовалишту N (%)	Не N (%)	Није било потребно N (%)	Не сећам се N (%)
Правилна исхрана					
Служба опште медицине	26(27,6)	4(4,3)	16(17,0)	37(39,4)	9(9,6)
Служба за здравствену заштиту жена	8(38,1)	0(0)	2(9,5)	11(52,4)	0(0)
Важност физичке активности					
Служба опште медицине	26(27,6)	7(7,4)	18(19,1)	33(35,1)	8(8,5)
Служба за здравствену заштиту жена	6(28,5)	0(0)	2(9,5)	12(57,1)	0(0)
Злоупотреба алкохола					
Служба опште медицине	21(22,3)	3(3,2)	16(17,0)	44(46,8)	7(7,4)
Служба за здравствену заштиту жена	6(28,5)	0(0)	4(19,0)	10(47,2)	1(4,7)
Смањење или престанак пушења					
Служба опште медицине	27(28,7)	4(4,3)	14(14,8)	41(43,6)	6(6,4)
Служба за здравствену заштиту жена	6(28,6)	0(0)	4(19,1)	11(52,4)	0(0)
Избегавање/одбрана од стреса					
Служба опште медицине	25(26,6)	9(9,6)	15(15,9)	37(39,6)	6(6,4)
Служба за здравствену заштиту жена	6(28,6)	0(0)	5(23,8)	10(47,6)	0(0)
Сигуран секс					
Служба опште медицине	26(27,7)	6(6,4)	18(19,2)	37(39,3)	5(5,3)
Служба за здравствену заштиту жена	14(66,7)	2(9,5)	1(4,7)	4(19,0)	0(0)
Опасност од злоупотребе дрога					
Служба опште медицине	23(24,5)	5(5,3)	17(18,1)	42(44,7)	5(5,3)
Служба за здравствену заштиту жена	6(28,6)	1(4,8)	2(9,5)	12(57,4)	0(0)

N(%)* – N означава број студената који су дали одређени одговор на питање, док је у загради приказан њихов удео (процент) у укупном броју студената који су одговарали на постављено питање

4.1.6. Скрининг прегледи

Предвиђени скрининг преглед који се односе на студентску популацију, а дефинисан је овим упитником односи се на рано откривање депресије. Сваком четвртном студенту обезбеђен је овај преглед у Служби опште медицине 24,5%.

4.1.7. Рад медицинских сестара-техничара

Љубазност медицинских сестара на шалтеру студенти су оценили укупном просечном оценом 4,3: у Служби опште медицине оцена је била 4,2, док је оцена у Служби за здравствену заштиту жена 4,4.

Укупна просечна оцена студената за пружене информације које обезбеђују медицинске сестре је 4,4: у Служби опште медицине 4,3, док је оцена у Служби за здравствену заштиту жена 4,8.

Сарадњу медицинске сестре са лекаром студенти су оценили просечном оценом 4,5: у Служби опште медицине 4,4, док је просечна оцена у Служби за здравствену заштиту жена 4,8.

4.1.8. Рад изабраног лекара

Рад изабраног лекара у обе службе оцењен је, слично као и претходне године, врло високим оценама у свим доменима рада изабраног лекара, осим оних које се односе на познавање личне ситуације студената, као и њихових болести и проблема које су раније имали, схема 1.

Схема 1. Рад изабраног лекара који се односи на испитиване области, 2023. година



4.1.9. Пружене услуге и организација здравствене заштите – Здравствена служба

Студенти су оценили услове у Заводу за здравствену заштиту студената врло високим оценама у свим испитиваним доменима, осим у домену доступности паркинга у обе службе, оцене су приказане у табели 5.

Табела 5. Оцена студената у области пружања услуга и организације здравствене заштите Завода за здравствену заштиту студената Београд, 2023. година

	Оцена	
	Служба опште медицине	Служба за здравствену заштиту жена
Радно време установе	4,5	4,8
Доступност лекара викендом ако се разболите	4,1	3,1
Доступност инвалидима и особама у колицима	3,7	3,5
Број места за седење у чекаоници	4,2	4,9
Време чекања до посете у чекаоници	3,7	4,4
Могућност телефонске комуникације са лекаром и добијања савета у току радног времена	3,5	4,3
Могућност прегледа код лекара истог дана у случају хитности	4,4	4,3
Расположивост одговарајућег кадра у установи	4,2	4,7
Интернет страницу установе	4,2	4,3
Медицинску опрему у установи	3,9	4,3
Хигијену установе	4,3	4,5
Паркинг испред установе	2,5	3,2
Процедуре у поступку жалбе код повреде права пацијената	3,6	4,6

4.1.10. Неостварене здравствене потребе

Студенти су се изјаснили о неоствареним потребама у протеклих 12 месеци везаним за здравствену заштиту идентификујући догађај и разлог због кога нису отишли на преглед код свог изабраног лекара или су га одложили.

Уочава се да је недостатак личног времена студената за обављање/коришћење здравствене заштите главна препрека у обе службе у којима изабрани лекар пружа здравствену заштиту, табела 6.

Табел 6. Неостварене потребе у протеклих 12 месеци везане за пружање здравствене заштите, 2023. година.

Разлог	% студената који нису отишли на заказани преглед или су га одложили	
	Служба опште медицине	Служба за здравствену заштиту жена
Финансијски разлози	0	1
Дужина чекања	14,2	7,8
Недостатак личног времена	31,3	32,3
Удаљеност	11,8	7,7

4.1.11. Опште здравствено стање студената

Своје опште здравствено стање студенти оцењују као врло добро укупном просечном оценом 4,2. У Служби опште медицине просечна оцена износи 4,2 док у Служби за здравствену заштиту жена она износи 4,5, схема 3.

Схема 3. Просечне оцене самоперцепције општег здравственог стања студената, 2023. година



4.2. Специјалистичко-консултативне службе

Задовољство радом специјалистичко-консултативних служби оценило је укупно 104 студената, графикон 2.

Графикон 2. Процентуална заступљеност студената у специјалистичким службама 2023. година



У истраживању су претежно учествовале особе женског пола 64(61,5%), наспрам 40(38,5%) мушкараца. Просечна старост студената који су учествовали у истраживању задовољства корисника специјалистичко-консултативном службом је 22,0 +/- 1,8 година.

Већина испитиваних студената оцењује своје материјално стање као добро или веома добро – њих 63,5%, њих 31,7% као осредње, а веома лоше и лоше око 5% студената.

4.2.1. Задовољство студената радом специјалистичко-консултативних служби

Студенти су генерално најзадовољнији радом Службе дерматовенерологије, просечне оцене по доменима који су се оцењивали приказане су у табели 7.

Табела 7. Просечне оцене одређених домена у оквиру рада специјалистичко-консултативних служби, 2023. година

Служба	Време чекања од тренутка заказивања до термина прегледа	Време чекања у чекаоници	Чистоћа и удобност чекаонице	Љубазност медицинске сестре	Љубазност лекара	Посвећено време и добијена објашњења у вези болести и лечења
Дерматовенерологија	4,8	4,8	4,6	5,0	5,0	5,0
Физикална медицина и рехабилитација	4,7	4,7	4,4	4,7	4,8	4,7
Интерна медицина	4,3	3,4	4,3	4,0	5,9	4,7
Психијатрија	3,9	3,9	4,2	4,7	4,8	4,7
Офталмологија	4,7	4,5	4,2	4,7	4,9	4,7
ОРЛ	4,3	4,3	3,7	4,5	4,7	4,5
Укупно	4,5	4,6	4,5	4,6	4,8	4,7

4.2.2. Коришћење здравствене заштите

Студенти који су посетили специјалистичко-консултативне службе Завода у протеклих годину дана су у просеку остварили око 4,6 посета у државној здравственој установи и око 2,5 poste у приватној пракси, дистрибуција броја посета по службама приказана је у табели 8.

Табела 8. Просечан број посета у државној здравственој установи/приватној пракси, 2023. година

Служба	Просечан број посета у државној здравственој установи	Просечан број посета у приватној пракси
Дерматовенерологија	4.9	2.0
Физикална медицина и рехабилитација	3.6	3.3
Интерна медицина	8.3	2.3
Психијатрија	5.1	1.5
Офталмологија	3.5	1.8
ОРЛ	2.9	1.3
Укупно	4.6	2.5

4.2.3. Време чекања на преглед у специјалистичко-консултативним службама

Највећи проценат студената у просеку заказани преглед остварује истог дана (око 49%), велики проценат студената остварује преглед за мање од 15 дана (око 48%), док је су само два студента (1,9%) у Служби психијатрије преглед чекала до 30 дана, табела 9.

Табела 9. Дистрибуција студената по службама у односу на време чекања на преглед код лекара специјалисте, 2023. година

Служба	N	%
ПЗЗ - специјалистичка - дерматовенерологија	14	100.0%
1 - Примљен/а сам истог дана без заказивања	5	35.7%
2 - Мање од 15 дана	9	64.3%
ПЗЗ - специјалистичка - физикална медицина и рехабилитација	34	100.0%
1 - Примљен/а сам истог дана без заказивања	19	55.9%
2 - Мање од 15 дана	15	44.1%
ПЗЗ - специјалистичка - интерна медицина	15	100.0%
1 - Примљен/а сам истог дана без заказивања	10	66.7%
2 - Мање од 15 дана	5	33.3%
ПЗЗ - специјалистичка - офталмологија	13	100.0%
1 - Примљен/а сам истог дана без заказивања	7	53.8%
2 - Мање од 15 дана	6	46.2%
ПЗЗ - специјалистичка - ОРЛ	15	100.0%
1 - Примљен/а сам истог дана без заказивања	8	53.3%
2 - Мање од 15 дана	6	40.0%
ПЗЗ - специјалистичка - психијатрија	13	100.0%
1 - Примљен/а сам истог дана без заказивања	2	15.4%
2 - Мање од 15 дана	9	69.2%
3 - Од 15–30 дана	2	15.4%

4.2.4. Укупно задовољство радом специјалистичко-консултативних служби

Узимајући у обзир све претходне елементе садржане у овом извештају о раду специјалистичко-консултативних служби, студенти су оценили своје опште задовољство лечењем код лекара специјалисте укупном просечном оценом 4,7, схема 4.

Схема 4. Укупно задовољство студената радом специјалистичко-консултативних служби



4.3. Стоматолошка здравствена заштита

4.3.1. Корисници услуга стоматолошке здравствене заштите—општи подаци

У истраживању у служби денталне медицине је учествовало 43 студента, просечне старости 22,02+/- 1,8 година.

Своје материјално стање су студенти који су учествовали у истраживању у овој Служби оценили у просеку као осредње 19 (44,2%), добро 16(37,2%) и веома добро 4(9,3%), 4 (9,3%) студената оцењују своје материјално стање као лоше или веома лоше.

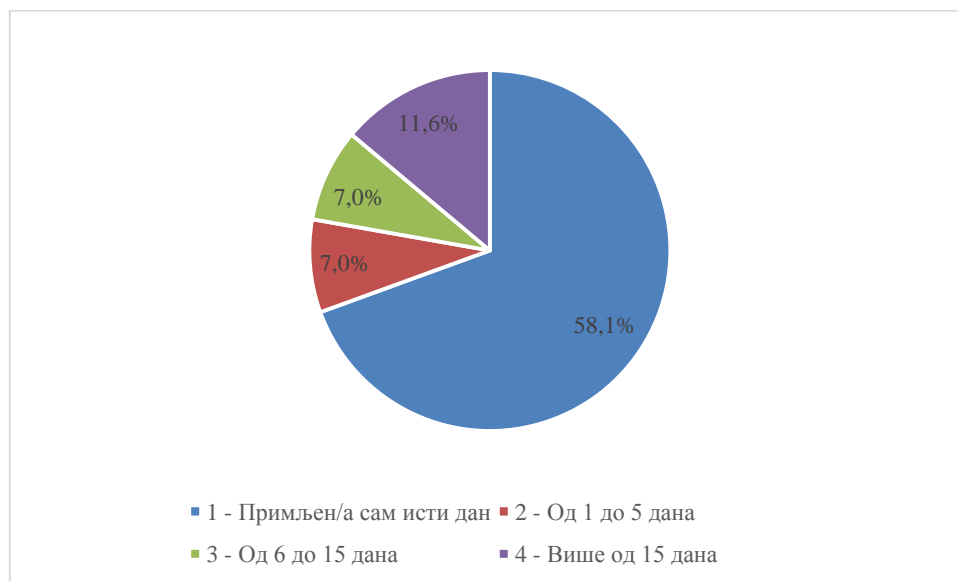
4.3.2.Коришћење здравствене заштите

Студенти који су посетили стоматолошку службу Завода у протеклих годину дана су у просеку остварили око 5,4 посета у државној здравственој установи и око 2 посете приватној пракси.

4.3.3. Чекање на здравствене услуге у стоматолошкој здравственој заштити

Највећи број студената у Служби стоматолошке здравствене заштите услугу добија исти дан без заказивања, 25 (58,2%), графикон 3.

Графикон 3. Време чекања на здравствену услугу у стоматолошкој здравственој заштити, 2023. година



4.3.5. Здравствено-васпитни рад у стоматолошкој здравственој заштити

Пружање услуга здравствено-васпитног рада студентима у стоматолошкој здравственој заштити је врло заступљено, посебно када се има у виду учесталост пружања савета у вези значаја редовних превентивних прегледа које је добило скоро 60% студентата, настанка каријеса (41,8%), неправилности зуба и вилица (25%), као и правилног одржавања оралне хигијене (30%) студената, табела 12

Табела 12. Здравствено васпитни рад у стоматолошкој здравственој заштити, 2022. година

Теме	Дат савет о теми N(%)	Није дат савет о теми N(%)	Није било потребе за саветом N(%)	Испитаник није могао да се сети N(%)
Значај редовних прегледа	26(60,5)	3(7,0)	10(23,3)	0(0)
Употреба флуора	10(23,26)	11(25,6)	14(32,6)	1(2,3)
Правилно прање зуба	13(30,2)	7(16,3)	16(37,2)	0(0)
Неправилности зуба и вилица	11(25,5)	9(20,9)	12(2,9)	3(6,9)
Настанак каријеса	18(41,8)	7(16,3)	9(20,9)	2(4,6)
Крварење десни и клаћење зуба	9(20,9)	12(27,9)	11(25,5)	4(9,3)
Значај дојења	3(6,9)	16(37,2)	14(32,6)	1(2,3)
Правилна исхрана	8(18,6)	13(30,2)	13(30,2)	3(6,9)

4.3.6. Рад стоматолога

Рад стоматолога су студенти генерално оценили врло добрим оценама, схема 5.

Схема 5. Просечне оцене везане у одређеним областима рада стоматолога, 2023. година

Познавање проблема и болести које студент има

- 4,2

Посвећено време за разговор са пацијентом

- 4,4

Пружање објашњења о интервенцијама које планира

- 4,3

Објашњења о стању оралног здравља пацијента

- 4,4

Позивање на превентивне прегледе

- 4,1

4.3.7. Пружање услуга и организација рада стоматолошке службе

Просечне оцене које описују пружање услуга и организацију рада стоматолошке службе у Заводу за здравствену заштиту студената су генерално врло високе, исто као и претходне године, осим у домену доступности рада ове службе викендом – нешто нижа просечна оцена (3,4) . Просечне оцене су приказане у табели 13.

Табела 13. Просечне оцене везане за пружање услуга и организацију рада стоматолошке службе, 2023. година

Област која се оцењује	Просечна оцена
Радно време	4,5
Доступност прегледа викендом	3,4
Доступност стоматолога особама са посебним потребама	4,5
Љубазност особља	4,4
Број места за седење у чекаоници	4,4
Време чекања на посету у чекаоници	4,0
Могућност прегледа истог дана у случају хитности	4,6
Могућност телефонске комуникације са стоматологом добијање савета у току радног времена	3,7
Расположивост одговарајућег кадра у установи	4,5
Стање стоматолошке опреме	4,4
Сарадња стоматолога и других лекара специјалиста	4,7
Хигијена у служби	4,5
Процедуре у поступку жалобе код повреде права пацијената	4,2

4.3.8. Неостварене здравствене потребе у стоматологији

Студенти су се изјаснили о неоствареним потребама у протеклих 12 месеци везаним за стоматолошку здравствену заштиту идентификујући догађај и разлог због кога нису отишли на преглед код свог изабраног лекара или су га одложили. Уочава се да је недостатак личног времена студената за обављање/коришћење здравствене заштите главна препрека у овој служби као и актуелна ситуација изазвана епидемијом корона вируса, табела 15.

Табела 15. Неостварене потребе у протеклих 12 месеци везане за пружање стоматолошке здравствене заштите, 2023. година.

Разлог	% студената који нису отишли на заказани преглед или су га одложили
Финансијски разлози	6,9
Дужина чекања	20,9
Недостатак личног времена	44,2
Удаљеност	23,3

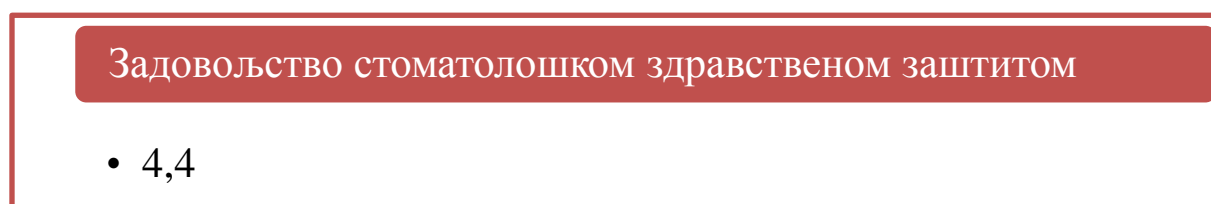
4.3.9. Самопроцена оралног здравља студената

Студенти своје орално здравље оцењују нешто лошије у односу на претходну годину, односно просечна оцена је са 4,0 пала на – врло добар 3,7.

4.3.12. Опште задовољство стоматолошком здравственом заштитом

Узимајући у обзир све претходне елементе садржане у овом извештају о раду стоматолошке службе, студенти су оценили своје опште задовољство лечења код лекара денталне медицине укупном просечном оценом , 4,4 схема 6.

Схема 6. Опште задовољство стоматолошком здравственом заштитом, 2023



5. Закључак

5.1. Изабрани лекар

Студенти који су посетили изабраног лекара у Служби опште медицине су остварили 1,7 посета лекару више у државној здравственој установи у односу на број посета лекару у приватној пракси, у последњих 12 месеци.

Висок проценат испитаника остварио је преглед истог дана када га је и заказао у Служби опште медицине, док се у Служби за здравствену заштиту жена на преглед чекало у просеку од 1–5 дана.

Прегледи код изабраног лекара најчешће се нису заказивали у Служби опште медицине, док се у Служби за здравствену заштиту жена прегледи начешће заказивали телефоном.

Студенти су генерално оценили врло добрим оценама: Прописивање лекова у електронској форми и могућност подизања хроничне терапије у апотеци без доласка код изабраног лекара; Апликацију „Мој доктор” и могућности које она пружа; Заказивање специјалистичких прегледа електронским путем у ординацији изабраног лекара помоћу Интегрисаног здравственог информационог система (ИЗИС).

Услуге здравствено-васпитног рада пружене су већини студената који су учествовали у истраживању.

Испитаним студентима је у релативно ниском обухвату обезбеђен скрининг преглед на депресију у Служби опште медицине.

Љубазност медицинских сестара на шалтеру студенти су оценили врло добром просечном оценом.

Информације које пружају медицинске сестре оцењене су од стране студената као врло добре.

Рад изабраног лекара у обе службе оцењен је врло добрим и одличним оценама у свим доменима рада изабраног лекара, осим оних које се односе на познавање претходних болести студената (оцена добар) у обе службе.

Студенти су оценили пружене услуге у Заводу за здравствену заштиту студената врло високим оценама (врло добар, до одличан) у свим испитиваним доменима, осим у домену доступности паркинга у обе службе.

Неостварене здравствене потребе за здравственом заштитом узроковане су пре свега недостатком личног времена студената за обављање/коришћење здравствене заштите у обе службе у којима изабрани лекар пружа здравствену заштиту.

Узимајући у обзир све претходне елементе, студенти су оценили своје опште задовољство лечењем код изабраног лекара укупном просечном оценом – врло добар (у Служби здравствене заштите жена- одличан, у Служби опште медицине- врло добар).

5.2. Специјалистичко-консултативне службе

Узимајући у обзир рад свих специјалистичко-консултативних служби, студенти су генерално најзадовољнији радом Службе дерматовенерологије.

Студенти који су посетили специјалистичко-консултативне службе Завода у протеклих годину дана су у просеку остварили више посета у државној здравственој установи у односу на приватну праксу.

Највећи проценат студената у специјалистичко-консултативним службама добио је преглед истог дана када га је и заказао.

Узимајући у обзир све претходне елементе о раду специјалистичко-консултативних служби, студенти су оценили своје опште задовољство лечењем код лекара специјалисте укупном просечном оценом – одличан.

5.3. Стоматолошка здравствена заштита

Студенти који су учествовали у истраживању у користили су услуге приватне стоматолошке праксе, али још увек и у области доминира коришћење државне здравствене заштите.

Највећи број студената у Служби стоматолошке здравствене заштите услугу добија исти дан без заказивања.

Пружање услуга здравствено-васпитног рада студентима у стоматолошкој здравственој заштити је врло заступљено, посебно када се има у виду учесталост пружања савета у вези значаја редовних превентивних прегледа и ризика за настанак каријеса.

Рад стоматолога генерално, студенти су оценили врло добрим оценама.

Просечне оцене које описују пружање услуга и организацију рада стоматолошке службе у Заводу за здравствену заштиту студената су генерално – врло добре до одличне.

Разлог неостварених потреба за стоматолошком здравственом заштитом превасходно је везан за недостатак личног времена студената за обављање/коришћење здравствене заштите, удањеност, али је значајан разлог и актуелна ситуација изазвана епидемијом корона вируса.

Студенти своје орално здравље генерално оцењују као врло добро.

Узимајући у обзир све претходне елементе о раду стоматолошке службе, студенти су оценили своје опште задовољство лечења код лекара денталне медицине укупном просечном оценом – врло добар.